

E.S.E. HOSPITAL PADRE CLEMENTE GIRALDO
NIT 890.981.182-1
GRANADA - ANTIOQUIA



CÓDIGO DE HABILITACIÓN: 0531305109
CÓDIGO CGN: 129005000

INFORME FINANCIERO DE:
01 de enero de 2020 al 30 de abril de 2020
Cifras expresadas en pesos colombianos



E.S.E. HOSPITAL PADRE CLEMENTE GIRALDO
GRANADA (Antioquia)
NIT 890.981.182-1
CERTIFICACIÓN A LOS ESTADOS FINANCIEROS

ALEYDA LONDOÑO HENAO y **JHONATAN FABIÁN CARDONA MÚNERA**, obrando en calidad de Gerente y Contador Público de la E.S.E. Hospital Padre Clemente Giraldo del Municipio de Granada, respectivamente:

CERTIFICAMOS QUE:

Que los saldos de la información financiera, económica, social y ambiental de la E.S.E. Hospital Padre Clemente Giraldo del municipio de Granada - Antioquia, con corte a 30 de abril de 2020, fueron tomados fielmente de los libros de contabilidad, que reposan al interior de la entidad, en el proceso de reconocimiento, medición y revelación de los estados financieros bajo el nuevo marco normativo para entidades que no cotizan en bolsa ni administran o captan ahorro del público, la E.S.E, aplicó el Régimen de Contabilidad Pública establecido por la Contaduría General de la Nación bajo Resolución 414 de 2014 y demás normas que la modifiquen, adicionen o sustituyan.

Que la información revelada refleja en forma fidedigna la situación financiera, económica, social y ambiental de la E.S.E. Hospital Padre Clemente Giraldo del municipio de Granada - Antioquia y la totalidad de los hechos, transacciones y operaciones han sido reconocidos.

Que en concordancia con el inciso anterior, los Estados Contables Básicos bajo el nuevo marco normativo para entidades que no cotizan en bolsa ni administran o captan ahorro del público, la E.S.E. Hospital Padre Clemente Giraldo del municipio de Granada - Antioquia, con corte a 30 de abril de 2020, se revelan el valor total de los activos, pasivos, patrimonio, ingresos, gastos, costos y cuentas de orden de acuerdo a la realidad financiera de la entidad.

Que la E.S.E. Hospital Padre Clemente Giraldo del municipio de Granada - Antioquia, realiza su proceso de reconocimiento, medición y revelación de la información financiera, económica, social y ambiental de forma individual, toda vez que no es una entidad perteneciente a un grupo económico.

Que la E.S.E. Hospital Padre Clemente Giraldo del municipio de Granada - Antioquia, elabora su conjunto completo de Estados Financieros siguiendo las directrices de las Normas para el reconocimiento, medición, revelación y presentación de los hechos económicos (Versión 2014.04), la Guía de Aplicación Nro. 2 Presentación de Estados Financieros según el nuevo marco normativo para entidades que no cotizan en bolsa ni administran o captan ahorro del público y la Resolución 058 de 2020. Igualmente, realiza su publicación de acuerdo al procedimiento para la preparación y publicación de los informes financieros y contables mensuales de la Contaduría General de la Nación.

Se expide en el municipio de Granada - Antioquia, a los veintinueve (29) días del mes de mayo de año dos mil veinte (2020).

Aleyda Londono Henao
ALEYDA LONDOÑO HENAO
GERENTE E.S.E.
C.C. 43.787.129

Jhonatan Fabian Cardona Munera
JHONATAN FABIÁN CARDONA MÚNERA
CONTADOR PÚBLICO
C.C. 1.020.437.299
TP 250533-T



**E.S.E. HOSPITAL PADRE CLEMENTE GIRALDO
GRANADA (Antioquia)
NIT 890.981.182-1**

**ESTADO DE SITUACIÓN FINANCIERA INDIVIDUAL
Periodos contables terminados el 30/04/2020 y 30/04/2019
Expresado en pesos colombianos
Bajo nuevo marco normativo**

CÓD	ACTIVO	abr-2020	abr-2019	Variación \$	Mar %
ACTIVO CORRIENTE		882,281,647	1,033,062,071	-166,031,783	-16%
11	EFFECTIVO Y EQUIVALENTES AL EFFECTIVO	70,779,396	246,232,419	-175,453,023	-71%
1105	Caja	1,378,342	1,338,648	39,694	3%
1110	Depósitos en instituciones financieras	69,401,054	244,893,771	-175,492,717	-72%
13	CUENTAS POR COBRAR	450,361,885	468,867,653	-18,505,768	-4%
1319	Prestación de servicios de salud	450,204,104	468,867,653	-18,663,549	-4%
1384	Otras cuentas por cobrar	157,781	0	157,781	
14	PRESTAMOS POR COBRAR	282,820,293	267,568,934	15,251,359	6%
1415	Prestamos concedidos	282,820,293	267,568,934	15,251,359	6%
15	INVENTARIOS	78,320,074	50,393,065	27,927,009	55%
1514	Materiales y suministros	78,320,074	50,393,065	27,927,009	55%
ACTIVO NO CORRIENTE		1,297,747,465	1,362,933,724	-65,186,258	-5%
12	INVERSIONES E INSTRUMENTOS DERIVADOS	38,875,039	36,464,963	2,410,076	7%
1224	Inversiones de administración de liquidez al costo	38,875,039	36,464,963	2,410,076	7%
13	CUENTAS POR COBRAR	114,280,283	21,282,162	92,998,121	437%
1385	Cuentas por cobrar de difícil cobro	731,842,577	638,152,588	93,689,989	15%
1386	Deterioro acumulado cuentas por cobrar (CR)	-617,562,294	-616,870,426	-691,868	0%
16	PROPIEDADES, PLANTA Y EQUIPO	987,538,319	1,078,682,387	-91,144,067	-8%
1605	Terrenos	108,306,957	108,306,957	0	0%
1635	Bienes muebles en bodega	2,681,955	3,298,671	-616,716	-19%
1640	Edificaciones	452,490,802	452,490,802	0	0%
1645	Plantas, ductos y túneles	16,757,938	16,757,938	0	0%
1655	Maquinaria y equipo	1,450,782	1,450,782	0	0%
1660	Equipo médico y científico	333,330,101	331,703,365	1,626,736	0%
1665	Muebles, enseres y equipo de oficina	219,412,298	205,128,944	14,283,354	7%
1670	Equipos de comunicación y computación	133,154,056	126,631,378	6,522,678	5%
1675	Equipos de transporte, tracción y elevación	407,605,899	407,605,899	0	0%
1680	Equipo de comedor, cocina, despensa y hotelería	33,105,108	33,105,108	0	0%
1685	Depreciación acumulada de propiedades, planta y equipo (CR)	-720,757,576	-607,797,457	-112,960,118	19%
19	OTROS ACTIVOS	157,053,824	226,504,212	-69,450,388	-31%
1905	Bienes y servicios pagados por anticipado	128,148,638	192,418,307	-64,269,669	-33%
1970	Activos intangibles	169,864,222	169,864,222	0	0%
1975	Amortización acumulada de activos intangibles (CR)	-140,959,036	-135,778,317	-5,180,719	4%
TOTAL ACTIVO		2,180,029,113	2,395,995,795	-231,218,041	-10%

Aleyda Londono Henao
ALEYDA LONDONO HENAO
GERENTE E.S.E.
C.C. 43.787.129
(Ver certificación adjunta)

Patricia Elena Perez Piedrahita
PATRICIA ELENA PEREZ PIEDRAHITA
SUBDIRECTORA ADMINISTRATIVA
C.C. 21.778.810

VIGILADO
Supersalud

Jhonatan Fabian Cardona Munera
JHONATAN FABIÁN CARDONA MÚNERA
CONTADOR PÚBLICO
C.C. 1.020.437.299
TP 250533-T
(Ver certificación adjunta)



**E.S.E. HOSPITAL PADRE CLEMENTE GIRALDO
GRANADA (Antioquia)
NIT 890.981.182-1**

**ESTADO DE SITUACIÓN FINANCIERA INDIVIDUAL
Periodos contables terminados el 30/04/2020 y 30/04/2019
Expresado en pesos colombianos
Bajo nuevo marco normativo**

CÓD	PASIVO	abr-2020	abr-2019	Variación \$	Mar %
PASIVO CORRIENTE		281,804,574	278,218,257	3,586,317	1%
24	CUENTAS POR PAGAR	108,425,094	86,649,545	21,775,549	25%
2401	Adquisición de bienes y servicios nacionales	58,502,720	60,501,069	-1,998,349	-3%
2407	Recursos a favor de terceros	35,134,398	6,764,894	28,369,504	419%
2424	Descuentos de nómina	6,963,700	5,899,517	1,064,183	18%
2436	Retención en la fuente e impuesto de timbre	4,191,560	2,901,287	1,290,273	44%
2440	Impuestos, contribuciones y tasas	0	0	0	
2490	Otras cuentas por pagar	3,632,716	10,582,778	-6,950,062	-66%
25	BENEFICIOS A LOS EMPLEADOS	173,379,480	191,568,712	-18,189,232	-9%
2511	Beneficios a los empleados a corto plazo	171,780,261	190,839,996	-19,059,735	-10%
2514	Beneficios pos empleo - pensiones	1,599,219	728,716	870,503	119%
PASIVO NO CORRIENTE		50,000,000	62,142,528	-12,142,528	-20%
25	BENEFICIOS A LOS EMPLEADOS	0	12,142,528	-12,142,528	-100%
2512	Beneficios a los empleados a largo plazo	0	12,142,528	-12,142,528	-100%
27	PROVISIONES	50,000,000	50,000,000	0	0%
2701	Litigios y demandas	50,000,000	50,000,000	0	0%
2	TOTAL PASIVO	331,804,574	340,360,785	-8,556,211	

CÓD	PATRIMONIO	abr-2020	abr-2019	Variación \$	Mar %
PATRIMONIO		1,848,224,539	2,055,635,010	-207,410,471	-10%
3	PATRIMONIO	1,848,224,539	2,055,635,010	-207,410,471	-10%
32	PATRIMONIO DE LAS EMPRESAS	1,848,224,539	2,055,635,010	-207,410,471	-10%
3208	Capital fiscal	1,824,238,045	1,821,292,010	2,946,035	0%
3225	Resultados de ejercicios anteriores	229,725,301	292,862,780	-63,137,479	-363.8%
3230	Resultado ejercicio	-205,738,808	-58,519,780	-147,219,028	252%
TOTAL PASIVO + PATRIMONIO		2,180,029,113	2,395,995,795	-215,966,682	-9%

CÓD	CUENTAS DE ORDEN DEUDORAS	0	0	0	
83	DEUDORAS DE CONTROL	46,799,027	1,609,455	45,189,572	2808%
8315	Bienes y derechos retirados	0	0	0	
8333	Facturación glosada en servicios de salud	46,799,027	1,609,455	45,189,572	2808%
89	DEUDORAS POR CONTRA (CR)	-46,799,027	-1,609,455	-45,189,572	2808%
8915	Deudoras de control por contra (CR)	-46,799,027	-1,609,455	-45,189,572	2808%

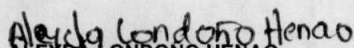
CÓD	CUENTAS DE ORDEN ACREEDORAS	0	0	0	
91	PASIVOS CONTINGENTES	-1,738,853,492	-1,738,853,492	0	0%
9120	Litigios y mecanismos alternativos de solución de conflictos	-1,738,853,492	-1,738,853,492	0	0%
99	ACREEDORAS POR CONTRA (DB)	1,738,853,492	1,738,853,492	0	0%
9905	Pasivos contingentes por contra (DB)	1,738,853,492	1,738,853,492	0	0%





E.S.E. HOSPITAL PADRE CLEMENTE GIRALDO
GRANADA (Antioquia)
NIT 890.981.182-1

ESTADO DE RESULTADOS INTEGRAL INDIVIDUAL
Periodos contables terminados el 30/04/2020 y 30/04/2019
Expresado en pesos colombianos
Bajo nuevo marco normativo

CÓD	CONCEPTO	abr-2020	abr-2019	Variación \$	Margen %
	INGRESOS OPERACIONALES	671,847,441	658,720,511	13,126,930	1.99%
43	VENTA DE SERVICIOS	671,847,441	658,720,511	13,126,930	1.99%
4312	Servicios de salud	671,905,580	658,720,511	13,185,069	2.00%
4395	Devoluciones, rebajas y descuentos (DB)	-58,139	0	-58,139	
6	COSTO DE VENTAS	671,675,452	616,469,174	55,206,278	8.96%
63	COSTOS DE VENTAS DE SERVICIOS	671,675,452	616,469,174	55,206,278	8.96%
6310	Servicios de salud	671,675,452	616,469,174	55,206,278	8.96%
	UTILIDAD BRUTA	171,989	42,251,337	-42,079,348	-99.59%
	GASTOS OPERACIONALES	254,588,589	258,579,024	-3,990,435	-1.54%
51	DE ADMINISTRACION Y OPERACIÓN	250,502,656	250,170,737	331,919	0.13%
5101	Sueldos y salarios	82,069,154	81,852,050	217,104	0.27%
5102	Contribuciones imputadas	15,809,269	5,052,174	10,757,095	212.92%
5103	Contribuciones efectivas	17,969,253	23,071,988	-5,102,735	-22.12%
5104	Aportes sobre la nómina	3,315,435	3,364,739	-49,304	-1.47%
5107	Prestaciones sociales	27,751,585	35,381,697	-7,630,112	-21.57%
5108	Gastos de personal diversos	7,546,469	47,644,390	-40,097,921	-84.16%
5111	Gastos generales	94,184,555	52,645,606	41,538,949	78.90%
5120	Impuesto, contribuciones y tasas	1,856,936	1,158,093	698,843	60.34%
53	DETERIORO, DEPRECIACIONES, AMORTIZACIONES	4,085,933	8,408,286	-4,322,353	-51.41%
5347	Deterioro de cuentas por cobrar	0	927,765	-927,765	-100.00%
5360	Depreciación de propiedades, planta y equipo	3,009,933	5,142,121	-2,132,188	-41.47%
5366	Amortización de activos intangibles	1,076,000	2,338,400	-1,262,400	-53.99%
	UTILIDAD OPERACIONAL	-254,416,600	-216,327,686	-38,088,914	17.61%
44	TRANSFERENCIAS Y SUBVENCIONES	31,248,102	29,060,651	2,187,451	7.53%
4430	Subvenciones	31,248,102	29,060,651	2,187,451	7.53%
48	OTROS INGRESOS	18,113,032	144,576,899	-126,463,867	-87.47%
4802	Financieros	6,636,066	6,611,933	24,133	0.36%
4808	Ingresos diversos	11,298,131	137,964,966	-126,666,835	-91.81%
4830	Reversión de las pérdidas por deterioro de valor	178,835	0	178,835	
58	OTROS GASTOS	683,341	15,829,644	-15,146,303	-95.68%
5802	Comisiones	683,341	1,762,209	-1,078,868	-61.22%
5804	Financieros	0	0	0	
5890	Gastos diversos	0	14,067,435	-14,067,435	-100.00%
32	RESULTADO DEL EJERCICIO	-205,738,808	-58,519,781	-147,219,027	251.57%


ALEYDA LONDONO HENAO
GERENTE E.S.E.
C.C. 43.787.129
(Ver certificación adjunta)


PATRICIA ELENA PEREZ PIEDRAHITA
SUBDIRECTORA ADMINISTRATIVA
C.C. 21.778.810


JHONATAN FABIAN CARDONA MUNERA
CONTADOR PÚBLICO
C.C. 1.020.437.299
TP 250533-T
(Ver certificación adjunta)

**E.S.E. HOSPITAL PADRE CLEMENTE GIRALDO
GRANADA (Antioquia)
NIT 890.981.182-1**

ESTADO DE RESULTADOS INTEGRAL INDIVIDUAL (MENSUALIZADO)

01 de enero de 2020 al 30 de abril de 2020

Expresado en pesos colombianos

Bajo nuevo marco normativo

CÓD	CONCEPTO	Enero	Febrero	Marzo	Abril	Resultado 2020	Promedio
	INGRESOS OPERACIONALES	171,754,797	177,816,211	167,700,654	154,575,779	671,847,441	167,961,860
43	VENTA DE SERVICIOS	171,754,797	177,816,211	167,700,654	154,575,779	671,847,441	167,961,860
4312	Servicios de salud	171,754,797	177,816,211	167,758,793	154,575,779	671,905,580	167,976,395
4395	Devoluciones, rebajas y descuentos (DB)	0	0	-58,139	0	-58,139	-14,535
6	COSTO DE VENTAS	161,463,017	177,863,346	170,505,103	161,843,986	671,675,452	167,918,863
63	COSTOS DE VENTAS DE SERVICIOS	161,463,017	177,863,346	170,505,103	161,843,986	671,675,452	167,918,863
6310	Servicios de salud	161,463,017	177,863,346	170,505,103	161,843,986	671,675,452	167,918,863
	UTILIDAD BRUTA	10,291,780	-47,135	-2,804,449	-7,268,207	171,989	42,997
	GASTOS OPERACIONALES	62,093,228	62,757,018	67,090,895	62,647,448	254,588,589	63,647,147
51	DE ADMINISTRACION Y OPERACIÓN	60,767,447	61,538,065	66,264,298	61,932,846	250,502,656	62,625,664
5101	Sueldos y salarios	19,421,924	24,740,783	17,314,496	20,591,951	82,069,154	20,517,289
5102	Contribuciones imputadas	877,803	940,803	13,112,860	877,803	15,809,269	3,952,317
5103	Contribuciones efectivas	4,407,681	4,408,548	4,509,455	4,643,569	17,969,253	4,492,313
5104	Aportes sobre la nómina	818,408	818,408	818,609	860,010	3,315,435	828,859
5107	Prestaciones sociales	8,863,043	5,847,367	6,275,225	6,765,950	27,751,585	6,937,896
5108	Gastos de personal diversos	2,084,366	2,490,843	2,137,781	833,479	7,546,469	1,886,617
5111	Gastos generales	24,294,222	22,291,313	22,095,872	25,503,148	94,184,555	23,546,139
5120	Impuesto, contribuciones y tasas	0	0	0	1,856,936	1,856,936	464,234
53	DETERIORO, DEPRECIACIONES, AMORTIZACIONES	1,325,781	1,218,953	826,597	714,602	4,085,933	1,021,483
5347	Deterioro de cuentas por cobrar	0	0	0	0	0	0
5360	Depreciación de propiedades, planta y equipo	1,056,781	949,953	557,597	445,602	3,009,933	752,483
5366	Amortización de activos intangibles	269,000	269,000	269,000	269,000	1,076,000	269,000
	UTILIDAD OPERACIONAL	-51,801,448	-62,804,153	-69,895,343	-69,915,655	-254,416,600	-63,604,150
44	TRANSFERENCIAS Y SUBVENCIONES	1,382,000	0	7,518,857	22,347,245	31,248,102	7,812,026
4430	Subvenciones	1,382,000	0	7,518,857	22,347,245	31,248,102	7,812,026
48	OTROS INGRESOS	2,159,581	4,369,375	5,494,142	6,089,934	18,113,032	4,528,258
4802	Financieros	1,605,062	1,436,830	1,688,753	1,905,421	6,636,066	1,659,016
4808	Ingresos diversos	554,519	2,753,710	3,805,389	4,184,513	11,298,131	2,824,533
4830	Reversión de las pérdidas por deterioro de valor	0	178,835	0	0	178,835	44,709
58	OTROS GASTOS	129,505	222,818	133,950	197,067	683,341	170,835
5802	Comisiones	129,505	222,818	133,950	197,067	683,341	170,835
5804	Financieros	0	0	0	0	0	0
5890	Gastos diversos	0	0	0	0	0	0
32	RESULTADO DEL EJERCICIO	-48,389,372	-58,657,597	-57,016,294	-41,675,544	-205,738,808	-51,434,702


Aleyda Londono Henao

ALEYDA LONDONO HENAO

GERENTE E.S.E.

C.C. 43.787.129

(Ver certificación adjunta)



PATRICIA ELENA PEREZ PIEDRAHITA

SUBDIRECTORA ADMINISTRATIVA

C.C. 21.778.810



JHONATAN FABIAN CARDONA MUNERA

CONTADOR PÚBLICO

C.C. 1.020.437.299

TP 250533-T

(Ver certificación adjunta)



**E.S.E. HOSPITAL PADRE CLEMENTE GIRALDO
GRANADA (Antioquia)
NIT 890.981.182-1**

**ESTADO DE CAMBIOS EN EL PATRIMONIO INDIVIDUAL
Periodos contables terminados el 30/04/2020 y 30/04/2019
Expresado en pesos colombianos**

Bajo nuevo marco normativo

SALDO DEL PATRIMONIO A ABRIL DE 2019	2,055,635,010
VARIACIONES PATRIMONIALES DURANTE EL PERIODO	-207,410,471
SALDO DEL PATRIMONIO A ABRIL DE 2020	1,848,224,539

DETALLE VARIACIONES	Saldo a abril de 2019	Incrementos	Disminuciones	Saldo a abril de 2020
Capital fiscal	1,821,292,010	2,946,035	0	1,824,238,045
Resultado de ejercicios anteriores	292,862,780	-63,137,479	0	229,725,301
Resultado del ejercicio	-58,519,780	0	147,219,028	-205,738,808
TOTAL VARIACIONES	2,055,635,010	-60,191,444	147,219,028	1,848,224,539

Aleyda Londoño Henao
ALEYDA LONDOÑO HENAO
GERENTE E.S.E.
C.C. 43.787.129
(Ver certificación adjunta)

Patricia Elena Perez Piedrahita
PATRICIA ELENA PEREZ PIEDRAHITA
SUBDIRECTORA ADMINISTRATIVA
C.C. 21.778.810

VIGILADO

Jhonatan Fabian Cardona Múnera
JHONATAN FABIAN CARDONA MÚNERA
CONTADOR PÚBLICO
C.C. 1.020.437.299
TP 250533-T
(Ver certificación adjunta)



E.S.E. HOSPITAL PADRE CLEMENTE GIRALDO
GRANADA (Antioquia)
NIT 890.981.182-1


ESTADO DE FLUJOS DE EFECTIVO INDIVIDUAL
Periodos contables terminados el 30/04/2020 y 30/04/2019
Expresado en pesos colombianos
Bajo nuevo marco normativo

Cód	DETALLE	VALOR
11	EFFECTIVO A ABRIL DE 2019	246,232,419
	ACTIVIDADES OPERATIVAS	
43	VENTAS	671,847,441
63	COSTO DE VENTAS	-671,675,452
51	GASTOS ADMINISTRATIVOS	-250,502,656
15	VARIACION DEL INVENTARIO	-27,927,009
	FLUJO DE CAJA DE FONDOS OPERATIVOS	-278,257,676
	ACTIVIDADES DE INVERSION	
12	VARIACION DE INVERSIONES	-2,410,076
13	VARIACION DE CLIENTES	-74,492,353
14	VARIACION DE PRESTAMOS POR COBRAR	-15,251,359
16	VARIACION DE PROPIEDAD, PLANTA Y EQUIPOS	91,144,067
19	VARIACION EN OTROS ACTIVOS	69,450,388
24	VARIACION EN CUENTAS POR PAGAR	21,775,549
25	VARIACION DE OBLIGACIONES LABORALES	-30,331,760
27	VARIACION DE PROVISIONES	0
3	VARIACION PATRIMONIO INSTITUCIONAL	-1,671,664
53	PROVISIONES, DEPRECIACIONES Y AMORTIZACIONES	-4,085,933
	FLUJO DE CAJA DE ACTIVIDADES DE INVERSION	54,126,860
	OTRAS ACTIVIDADES	
44	TRANSFERENCIAS	31,248,102
48	OTROS INGRESOS	18,113,032
58	OTROS GASTOS	-683,341
	FLUJO DE CAJA DE OTRAS ACTIVIDADES	48,677,792
11	EFFECTIVO A ABRIL DE 2020	70,779,395

Aleyda Londoño Henao
ALEYDA LONDOÑO HENAO
GERENTE E.S.E.
C.C. 43.787.129

(Ver certificación adjunta)

Patricia Elena Perez Piedrahita
PATRICIA ELENA PEREZ PIEDRAHITA
SUBDIRECTORA ADMINISTRATIVA
C.C. 21.778.810



VIGILADO

Jhonatan Fabián Cardona Múnera
JHONATAN FABIÁN CARDONA MÚNERA
CONTADOR PÚBLICO
C.C. 1.020.437.299
TP 250533-T
(Ver certificación adjunta)



E.S.E. HOSPITAL PADRE CLEMENTE GIRALDO
GRANADA (Antioquia) - NIT 890.981.182-1
ESTADO DEL COSTO INDIVIDUAL
01 de enero de 2020 al 30 de abril de 2020
Expresado en pesos colombianos
 Bajo nuevo marco normativo

CENTRO DE PRODUCCIÓN	INGRESO	COSTO	Margen absoluto	Margen %
Urgencias - Consultas y Procedimientos	45,399,397	184,654,598	-139,255,201	-306.73%
Insumos		19,734,548		
Gatos generales		13,763,219		
Salarios y prestaciones sociales		151,156,832		
Consulta Externa y Procedimientos	38,610,807	81,396,195	-42,785,388	-110.81%
Insumos		200,370		
Gatos generales		18,963,021		
Salarios y prestaciones sociales		62,232,804		
Actividades de Salud Oral	15,880,552	63,960,486	-48,079,934	-302.76%
Insumos		7,449,856		
Gatos generales		16,011,264		
Salarios y prestaciones sociales		40,499,366		
Promoción y Prevención	89,939,362	96,188,621	-6,249,259	-6.95%
Insumos		5,260,498		
Gatos generales		31,689,742		
Salarios y prestaciones sociales		59,238,381		
Hospitalización - Estancia General	31,610,105	43,361,662	-11,751,557	-37.18%
Insumos		7,445,463		
Gatos generales		25,665,701		
Salarios y prestaciones sociales		10,250,498		
Salas de Parto	0	4,747,352	-4,747,352	0.00%
Insumos		0		
Gatos generales		2,599,085		
Salarios y prestaciones sociales		2,148,267		
Laboratorio Clínico	53,489,698	59,369,426	-5,879,728	-10.99%
Insumos		13,322,681		
Gatos generales		14,552,001		
Salarios y prestaciones sociales		31,494,745		
Imagenología	1,736,300	3,468,119	-1,731,819	-99.74%
Gatos generales		3,468,119		
Farmacia e Insumos Hospitalarios	125,691,954	82,452,285	43,239,669	34.40%
Insumos		61,815,423		
Gatos generales		5,496,098		
Salarios y prestaciones sociales		15,140,764		
Traslado en Ambulancia	20,074,502	52,076,708	-32,002,206	-159.42%
Insumos		0		
Gatos generales		35,153,977		
Salarios y prestaciones sociales		16,922,731		
Otros servicios - Salud Pública	0	0	0	0.00%
Salarios y prestaciones sociales		0		
Servicios de salud capitados	249,472,903	0	249,472,903	100.00%
Salarios y prestaciones sociales		0		
MARGEN OPERACIONAL	671,905,580	671,675,452	230,128	0.03%

Aleyda Londono Henao
ALEYDA LONDONO HENAO
 GERENTE E. S. E.
 C.C. 43.787.129
 (Ver certificación adjunta)

Patricia Elena Pérez Piedrahita
PATRICIA ELENA PÉREZ PIEDRAHITA
 SUBDIRECTORA ADMINISTRATIVA
 C.C. 21.778.810

VIGILADO
 Supersalud
 SUPERVISOR GENERAL DE SALUD

Jhonatan Fabián Cardona Munera
JHONATAN FABIÁN CARDONA MÚNERA
 CONTADOR PÚBLICO
 C.C. 1.020.437.299
 TP 250533-T
 (Ver certificación adjunta)



**E.S.E. HOSPITAL PADRE CLEMENTE GIRALDO
GRANADA (Antioquia)
NIT 890.981.182-1**

**INDICADORES A LOS ESTADOS FINANCIEROS
Periodos contables terminados el 30/04/2020 y 30/04/2019
Expresado en pesos colombianos
Bajo nuevo marco normativo**

abril-2020

abril-2019

A. INDICADORES DE EFICIENCIA ADMINISTRATIVA

1. EFICIENCIA ADMINISTRATIVA	38.00	41.66 %	Indica el porcentaje de los gastos incurridos respecto a los ingresos operacionales, incluyendo gastos por provisiones y depreciaciones.
+ Gastos Operacionales	254,588,589	258,579,024	
+ Gastos no Operacionales	683,341	15,829,644	
/ Ingresos Operacionales	671,847,441	658,720,511	
2. EFICIENCIA OPERACIONAL	137.87	132.84 %	Indica el porcentaje de los costos y/o gastos incurridos respecto a los ingresos operacionales, incluyendo gastos por provisiones y depreciaciones.
+ Costo de Ventas	671,675,452	616,469,174	
+ Gastos Operacionales	254,588,589	258,579,024	
/ Ingresos Operacionales	671,847,441	658,720,511	

B. INDICADORES DE LIQUIDEZ

1. RAZON CORRIENTE	3.13	3.71	Indica la capacidad de pago que tiene la Empresa para pagar sus deudas a corto plazo, es decir por cada peso que debe cuantos tiene para
+ Activo Corriente	882,281,647	1,033,062,071	
/ Pasivo Corriente	281,804,574	278,218,257	
2. LIQUIDEZ INMEDIATA	0.25	0.89	Indica la capacidad de pago inmediata que tiene la Empresa para pagar sus deudas a corto plazo, es decir cada peso que se debe cuantos se tienen.
+ Efectivo	70,779,396	246,232,419	
/ Pasivo Corriente	281,804,574	278,218,257	
3. PRUEBA ACIDA	2.85	3.53	Indica la capacidad de pago incluyendo la cartera que tiene la Empresa para pagar sus deudas a corto plazo.
+ Activo Corriente	882,281,647	1,033,062,071	
- Inventarios	78,320,074	50,393,065	
/ Pasivo Corriente	281,804,574	278,218,257	
4. ROTACION DE CARTERA	0.57	0.60	Indica las veces que se ha rotado la cartera en el periodo analizado.
+ Ingresos Operacionales	671,847,441	658,720,511	
/ Deudores Cliente	1,182,204,462	1,107,020,241	
5. PERIODO DE RECUPERACION DE	209.40	199.99	Indica el número de días de la cartera.
+ Numero de Dias del Periodo	119	119	
/ Indice de Rotacion de Cuentas por Cobrar	0.57	0.60	
6. ROTACION DE LOS INVENTARIOS	13.88	9.73	Indica los días que ha rotado el inventario en el periodo analizado.
+ Inventario	78,320,074	50,393,065	
/ Costo De Ventas	671,675,452	616,469,174	
* Dias Del Periodo	119	119	
7. ROTACION DEL ACTIVO TOTAL	0.31	0.27	Indica el número de veces que ha rotado el activo total.
+ Ingresos Operacionales	671,847,441	658,720,511	
/ Activo Total	2,180,029,113	2,395,995,795	
8. ROTACION DEL ACTIVO CORRIENTE	0.76	0.64	Indica el número de veces que ha rotado el activo corriente.
+ Ingresos Operacionales	671,847,441	658,720,511	
/ Activo Corriente	882,281,647	1,033,062,071	
9. ROTACION DEL ACTIVO FIJO	0.52	0.48	Indica el número de veces que ha rotado el activo fijo.
+ Ingresos Operacionales	671,847,441	658,720,511	
/ Activo Fijo Neto	1,297,747,465	1,362,933,724	
10. ROTACION DE PASIVOS	2.79	2.57	Indica las veces en que se ha pagado las cuentas por pagar en el periodo analizado.
+ Gastos y Costos Operacionales	926,264,041	875,048,197	
/ Pasivo	331,804,574	340,360,785	



E.S.E. HOSPITAL PADRE CLEMENTE GIRALDO
GRANADA (Antioquia)
NIT 890.981.182-1

INDICADORES A LOS ESTADOS FINANCIEROS
Periodos contables terminados el 30/04/2020 y 30/04/2019
Expresado en pesos colombianos
Bajo nuevo marco normativo


	abril-2020	abril-2019	
11. PERIODO DE PAGO DE LAS CUENTAS POR PAGAR	42.63	46.29	
+ Numero de Dias del Periodo	119	119	Indica los dias para pagar.
/ Indice de Rotacion	2.79	2.57	


C. INDICADORES DE RENTABILIDAD


1. MARGEN OPERACIONAL	-37.87%	-32.84%	
+ Excedente o Déficit Operacional	-254,416,600	-216,327,686	Indica el porcentaje de la utilidad operacional sobre los ingresos operacionales.
/ Ingresos Operacionales	671,847,441	658,720,511	
2. MARGEN NETO	-30.62%	-8.88%	
+ Excedente o Déficit Neto del Ejercicio	-205,738,808	-58,519,781	Indica el porcentaje de la utilidad neta sobre los ingresos operacionales.
/ Ingresos Operacionales	671,847,441	658,720,511	
3. RENDIMIENTO DEL PATRIMONIO	-11.13%	-2.85%	
+ Excedente o Déficit Neto del Ejercicio	-205,738,808	-58,519,781	Indica el rendimiento del patrimonio de la Empresa.
/ Total Patrimonio	1,848,224,539	2,055,635,010	
4. RENDIMIENTO DEL ACTIVO	-9.44%	-2.44%	
+ Excedente o Déficit Neto del Ejercicio	-205,738,808	-58,519,781	Indica el rendimiento total de la Empresa.
/ Total Activo	2,180,029,113	2,395,995,795	

D. INDICADORES DE ENDEUDAMIENTO (APALANCAMIENTO)

1. ENDEUDAMIENTO TOTAL	15.22%	14.21%	
+ Pasivo Total	331,804,574	340,360,785	Indica la proporción de la Empresa que corresponde a terceras personas por el monto de la deuda.
/ Total Activo	2,180,029,113	2,395,995,795	
2. APALANCAMIENTO CORTO PLAZO	15.25%	13.53%	
+ Pasivo Corriente	281,804,574	278,218,257	Indica el porcentaje del pasivo a corto plazo con respecto al patrimonio.
/ Patrimonio	1,848,224,539	2,055,635,010	
3. ENDEUDAMIENTO CON TERCEROS	7.27%	5.70%	
+ Pasivo Total	331,804,574	340,360,785	Indica la proporción de la Empresa que corresponde a terceras personas sin incluir el pasivo laboral.
- Pasivo Laboral	173,379,480	203,711,240	
/ Total Activo	2,180,029,113	2,395,995,795	
4. ENDEUDAMIENTO LABORAL	7.95%	8.50%	
+ Obligaciones Laborales	173,379,480	203,711,240	Indica la proporción de la Empresa que corresponde a los empleados por el monto de sus deudas.
/ Total Activo	2,180,029,113	2,395,995,795	
5. CARGA LABORAL	9.38%	9.91%	
+ Obligaciones Laborales	173,379,480	203,711,240	Indica el porcentaje de las obligaciones laborales con respecto al patrimonio.
/ Patrimonio	1,848,224,539	2,055,635,010	


ALEYDA LONDOÑO HENAO
GERENTE E.S.E.
C.C. 43.787.129
(Ver certificación adjunta)


PATRICIA ELENA PEREZ PIEDRAHITA
SUBDIRECTORA ADMINISTRATIVA
C.C. 21.778.810


JHONATAN FABIAN CARDONA MÚNERA
CONTADOR PÚBLICO
C.C. 1.020.437.299
TP 250533-T
(Ver certificación adjunta)